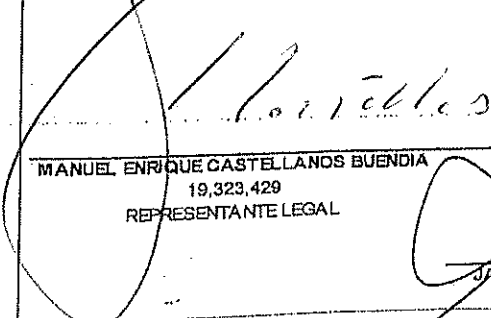



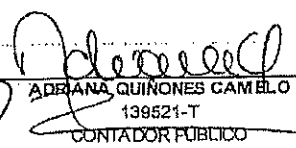


CENTRO DE DIAGNOSTICO Y TRATAMIENTO CENDIATRA SAS  
ESTADO DE SITUACION FINANCIERA  
(En Pesos Colombianos)  
AL 31 DE DICIEMBRE DE 2021 - 2020

<b>ACTIVO</b>			
<b>ACTIVO CORRIENTE</b>	REV.	2021	2020
Efectivo y equivalentes al efectivo	3	\$ 3,349,773,935	\$ 3,196,949,843
Deudores y Otras Cuentas por Cobrar	4	\$ 3,240,412,748	\$ 1,893,653,570
Otros Activos no financieros, corrientes	4A	\$ 2,535,415,924	\$ 2,159,327,801
		\$ -	\$ -
<b>TOTAL ACTIVO CORRIENTE</b>		<b>\$ 9,125,602,607</b>	<b>\$ 7,249,931,214</b>
<b>ACTIVO NO CORRIENTE</b>			
Propiedad Planta y equipo	6	\$ 5,023,833,910	\$ 1,342,813,035
Otros activos	6A	\$ 2,959,677,000	\$ 2,150,952,505
<b>TOTAL ACTIVO NO CORRIENTE</b>		<b>\$ 7,983,510,910</b>	<b>\$ 3,493,765,540</b>
<b>TOTAL DEL ACTIVO</b>		<b>\$ 17,109,113,517</b>	<b>\$ 10,743,696,754</b>
<b>PASIVO Y PATRIMONIO</b>			
<b>PASIVO CORRIENTE</b>			
Cuentas Comerciales y otras cuentas por pagar	7	\$ 2,445,084,558	\$ 2,659,554,175
Pasivos por impuestos corrientes	8	\$ 2,135,296,845	\$ 1,064,070,582
Otros pasivos no financieros corrientes	9	\$ 714,746,830	\$ -
<b>TOTAL PASIVO CORRIENTE</b>		<b>\$ 5,295,128,233</b>	<b>\$ 3,723,624,757</b>
<b>PASIVO NO CORRIENTE</b>			
Otros Pasivos Financieros No corrientes	10	\$ 2,778,141,656	\$ 2,317,834,963
Otros Pasivos No corrientes	10A	\$ 169,580,285	\$ 334,690,493
<b>TOTAL PASIVO NO CORRIENTE</b>		<b>\$ 2,947,721,941</b>	<b>\$ 2,652,525,455</b>
<b>TOTAL PASIVO</b>		<b>\$ 8,242,850,174</b>	<b>\$ 6,376,150,212</b>
<b>PATRIMONIO</b>			
Capital Emitido	11	\$ 3,000,000,000	\$ 500,000,000
reservas		\$ 195,146,813	\$ 195,146,813
Utilidad del ejercicio		\$ 4,498,717,339	\$ 324,374,222
Utilidades Acumuladas ejercicios anteriores		\$ 348,633,192	\$ 2,524,259,506
Superavit por revaluacion		\$ 823,766,000	\$ 823,766,000
<b>TOTAL PATRIMONIO</b>		<b>\$ 8,866,263,344</b>	<b>\$ 4,367,546,541</b>
<b>TOTAL PASIVO + PATRIMONIO</b>		<b>\$ 17,109,113,517</b>	<b>\$ 10,743,696,754</b>


  
MANUEL ENRIQUE CASTELLANOS BUENDIA  
19,323,429  
REPRESENTANTE LEGAL


  
JAVIER CANON CASTELLANOS  
56126-T  
REVISOR FISCAL


  
ADRIANA QUINONES CAMELO  
139521-T  
CONTADOR PUBLICO

**CENTRO DE DIAGNOSTICO Y TRATAMIENTO CENDIATRA SAS**  
**ESTADO INTEGRAL DE RESULTADOS**  
 (En Pesos Colombianos)  
 AL 31 DE DICIEMBRE DE 2021 - 2020

INGRESOS ACTIVIDADES ORDINARIAS	REV.	2021	2020
Ingresos de Actividades Ordinarias	12	38,514,964,961	21,443,426,207
Costos de Operación	15	13,000,024,379	9,808,012,191
<b>UTILIDAD O PERDIDA BRUTA</b>		<b>25,514,940,581</b>	<b>11,635,414,016</b>
Gastos de Administración			
Gastos de Administración	14	16,840,743,355	9,604,818,725
Gastos de ventas	14	12,000,000	1,275,000
<b>UTILIDAD O PERDIDA OPERACIONAL</b>		<b>8,662,197,227</b>	<b>2,029,320,291</b>
Otros Ingresos	13	534,853,151	285,190,148
<b>Otros Costos y Gastos</b>			
Intereses	16	425,221,746	258,304,191
Otros Gastos	16	2,133,240,294	983,764,079
<b>Total Otros Costos y Gastos</b>		<b>2,558,462,039</b>	<b>1,242,068,270</b>
<b>UTILIDAD O PERDIDA ANTES DE IMPUESTOS</b>		<b>6,638,588,339</b>	<b>1,072,442,169</b>
Impuesto de Renta		2,139,871,000	748,067,947
<b>UTILIDAD O PERDIDA NETA</b>		<b>4,498,717,339</b>	<b>324,374,222</b>

  
 MANUEL ENRIQUE CASTELLANOS BUENDIA  
 19,323,429  
 REPRESENTANTE LEGAL

  
 ADRIANA QUINONES CAMELO  
 139621-T  
 CONTADOR PÚBLICO

  
 JAVIER CAÑON CASTELLANOS  
 56126-T  
 REVISOR FISCAL

**CENTRO DE DIAGNOSTICO Y TRATAMIENTO CENDIATRA SAS**  
**ESTADO DE FLUJO DE EFECTIVO**  
 (En Pesos Colombianos)  
 AL 31 DE DICIEMBRE DE 2021

**ACTIVIDADES DE OPERACION**

(+/-) UTILIDAD (PERDIDA) DEL PERIODO	\$ 4,498,717,339
<b>PARTIDAS QUE NO AFECTAN EL EFECTIVO</b>	<b>\$ 526,277,056</b>
(+) DEPRECIACION	\$ 405,477,056
(+) AMORTIZACION DE DIFERIDOS	\$ 120,800,000
(+/-) CORRECCION MONETARIA EN CUENTAS REALES (PAGO IMPUESTO PATRIMONIO)	\$ -
(+/-) INGRESOS QUE NO AFECTAN LE EFECTIVO	\$ -
<b>=EFECTIVO GENERADO EN LA OPERACIÓN</b>	<b>\$ 5,024,994,395</b>

**CAMBIOS EN PARTIDAS OPERACIONALES**

(+/-) DISMINUCION EN DEUDORES	\$ 1,582,022,802
(+/-) DISMINUCION EN INVENTARIOS	\$ 140,824,499
(+/-) AUMENTO EN IMPUESTOS X PAGAR	\$ 1,315,919,635
(+/-) AUMENTO EN PROVEEDORES	-\$ 287,719,918
(+/-) AUMENTO EN CUENTAS POR PAGAR	-\$ 343,572,217
(+/-) AUMENTO EN OBLIGACIONES LABORALES	\$ 294,422,182
(+/-) AUMENTO PASIVOS ESTIMADOS	\$ 714,746,830
(+/-) AUMENTO EN OTROS PASIVOS	-\$ 165,110,207
<b>= FLUJO NETO EN ACTIVIDADES DE OPERACIÓN</b>	<b>\$ 3,251,533,606</b>

**ACTIVIDADES DE INVERSION**

(+/-) ADQUISICION DE PROPIEDAD PLANTA Y EQUIPO	\$ 3,681,020,875
(+/-) AUMENTO DE GASTOS PAGADOS X ANTICIPADO	\$ -
(+/-) DISMINUCION DE DIFERIDOS	\$ -
(+/-) AUMENTO EN OTROS ACTIVOS INTANGIBLES	\$ -
(+/-) AUMENTO EN INVERSIONES	\$ -
(+/-) AUMENTO DE CAPITAL	\$ 2,500,000,000
<b>= FLUJO NETO EN ACTIVIDADES DE INVERSION</b>	<b>\$ 6,181,020,875</b>

**ACTIVIDADES DE FINANCIACION**

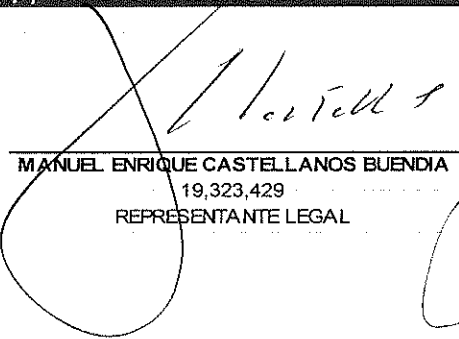
(+/-) DISMINUCION EN OBLIGACIONES FRAS CORRIENTES	-\$ 122,293,036
(+/-) DISMINUCION EN OBLIGACIONES FRAS NO CORRIENTES	\$ 460,306,693
<b>= FLUJO NETO EN ACTIVIDADES DE FINANCIACION</b>	<b>\$ 338,013,657</b>


**= AUMENTO EN EL EFECTIVO** **\$ 8,614,541,657**


SALDO INICIAL DISPONIBLE A 31/12/2020 \$ 3,196,949,843

SALDO FINAL DISPONIBLE A 31/10/2021 \$ 3,349,773,935

**(+/-) AUMENTO EN EL EFECTIVO** **\$ 152,824,092**

  
 MANUEL ENRIQUE CASTELLANOS BUENDIA  
 19,323,429  
 REPRESENTANTE LEGAL

  
 ADRIANA QUIÑONES CAMELO  
 139521-T  
 CONTADOR PUBLICO


  
 JAVIER CANON CASTELLANOS  
 56126-T  
 REVISOR FISCAL


**CENTRO DE DIAGNOSTICO Y TRATAMIENTO CENDIATRA SAS**  
**ESTADO DE CAMBIOS EN EL PATRIMONIO**  
 (En Pesos Colombianos)


CORTE A:

AL 31 DE DICIEMBRE DE 2021 - 2020

COMPONENTE	CAPITAL PAGADO	RESERVA	REVALORIZACION DEL PATRIMONIO	EXCEDENTES SIN APROPIAR	EXCEDENTES DEL EJERCICIO	SUPERAVIT DONAC Y VALORIZ	TOTAL
Saldo a diciembre 31 /2020	500,000,000	195,146,813	0	2,848,633,728		823,766,000	4,367,546,541
Apropiaciones de la Asamblea							0
Distribucion Utilidades							0
Capitalizacion accionistas	2,500,000,000	0	0	-2,500,000,000	4,498,717,339	0	-2,500,000,000
Aumentos 2021	3,000,000,000.0	195,146,813.0	0.0	348,633,728.4	4,498,717,338.7	823,766,000.0	6,998,717,339
<b>SALDO DICIEMBRE 2021</b>							<b>8,866,263,880</b>

  
**MANUEL ENRIQUE CASTELLANOS BUENDIA**  
 19,323,429  
 REPRESENTANTE LEGAL

  
**ADRIANA QUINONES CAMELO**  
 139521-T  
 CONTADOR PUBLICO

  
**JAVIER CANON CASTELLANOS**  
 56126-T  
 REVISOR FISCAL